

# Inspiron 14

## 3000 Series

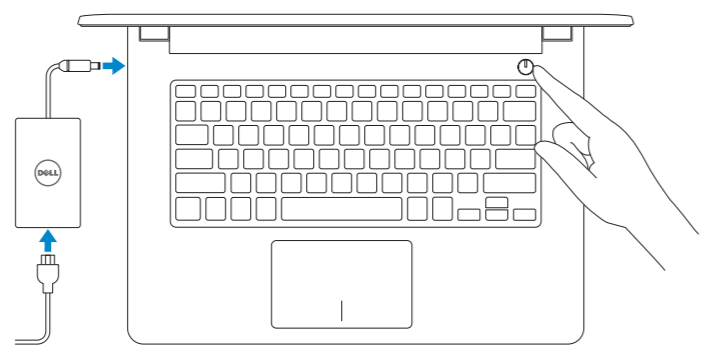
### Quick Start Guide

Οδηγός γρήγορης έναρξης  
 Gyors üzembe helyezési útmutató  
 Guia de iniciação rápida  
 מדריך התחלה מהירה



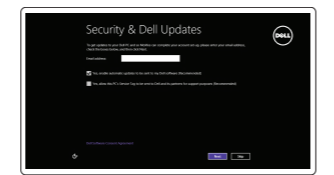
## 1 Connect the power adapter and press the power button

Συνδέστε τον προσαρμογέα ισχύος και πιέστε το κουμπί τροφοδοσίας  
 Csatlakoztassa a tápadaptert és nyomja meg a bekapcsológombot  
 Ligar o adaptador de alimentação e premir o botão de energia  
 חבר את מתאם החשמל ולחץ על לחצן ההפעלה

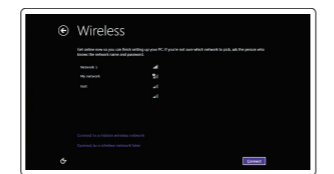


## 2 Finish Windows setup

Τελειώστε την εγκατάσταση των Windows | Fejezze be a Windows beállítását  
 Concluir a configuração do Windows | הסתיימה Windows הגדרת

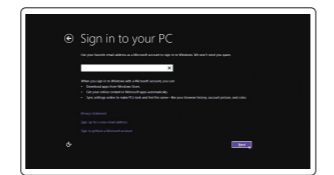


**Enable security and updates**  
 Ενεργοποιήστε τις ρυθμίσεις για την ασφάλεια και τις ενημερώσεις  
 Kapcsolja be a számítógép védelmét és a frissítéseket  
 Activar funcionalidades de segurança e actualizações  
 אפשר אבטחה ועדכונים



**Connect to your network**  
 Συνδεθείτε στο δίκτυό σας  
 Kapcsolódjon a hálózatahoz  
 Estabelecer ligação à rede  
 התחבר לרשת

- NOTE:** If you are connecting to a secured wireless network, enter the password for the wireless network access when prompted.
- ΣΗΜΕΙΩΣΗ:** Αν πρόκειται να συνδεθείτε σε ασφαλές ασύρματο δίκτυο, πληκτρολογήστε τον κωδικό πρόσβασης στο ασύρματο δίκτυο όταν παρουσιαστεί η σχετική προτροπή.
- MEGJEGYZÉS:** Ha biztonságos vezeték nélküli hálózathoz csatlakozik, írja be a vezeték nélküli hálózat jelszavát.
- NOTA:** se precisar de conectar-se a uma rede sem fio segura, insira a palavra-passe para aceder à rede sem fio quando solicitado.
- הערה:** אם אתה מתחבר לרשת אלחוטית מאובטחת, הזן את סיסמת הגישה אל הרשת האלחוטית כאשר תתבקש לעשות זאת.



**Sign in to your Microsoft account or create a local account**  
 Συνδεθείτε στον λογαριασμό σας στη Microsoft ή δημιουργήστε τοπικό λογαριασμό  
 Jelentkezzen be a Microsoft fiókjába, vagy hozzon létre helyi fiókot  
 Iniciar sessão numa conta Microsoft ou criar uma conta local  
 היכנס לחשבון Microsoft שלך או צור חשבון מקומי

## Locate your Dell apps

Εντοπισμός των εφαρμογών Dell | Keresse meg Dell alkalmazásait  
 Localize os aplicativos Dell | אתר את אפליקציות Dell שלך



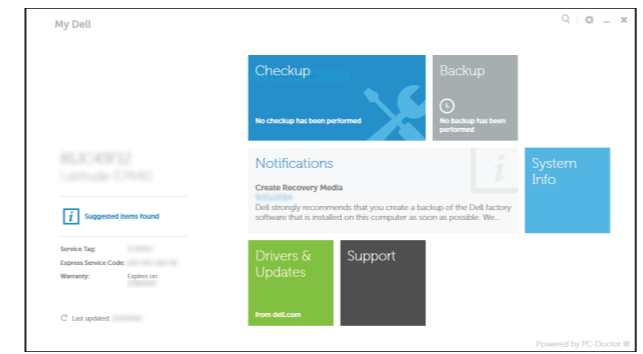
**Register your computer**  
 Δήλωση του υπολογιστή σας | Regisztrálja a számítógépét  
 Registrar o computador | רשום את המחשב שלך



**Dell Backup and Recovery**  
 Εφαρμογή Δημιουργία αντιγράφων ασφαλείας και αποκατάσταση της Dell  
 Dell Biztonsági mentés és helyreállítás  
 Dell Backup and Recovery | Dell Backup and Recovery



**My Dell**  
 Η Dell μου | Az én Dell számítógépem  
 Meu Dell | Dell שלי

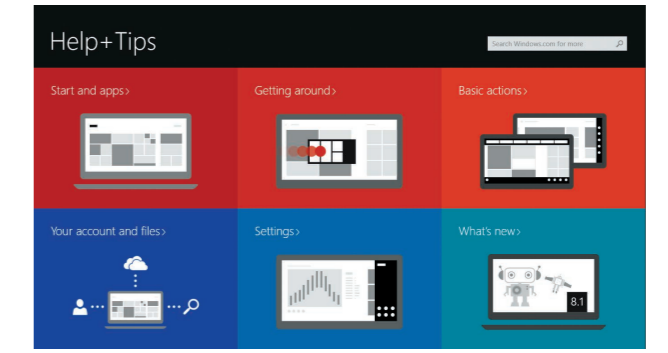


## Learn how to use Windows

Εκμάθηση χρήσης των Windows | Tanulja meg kezelni a Windows-t  
 Aprenda como utilizar o Windows | למד להשתמש ב-Windows



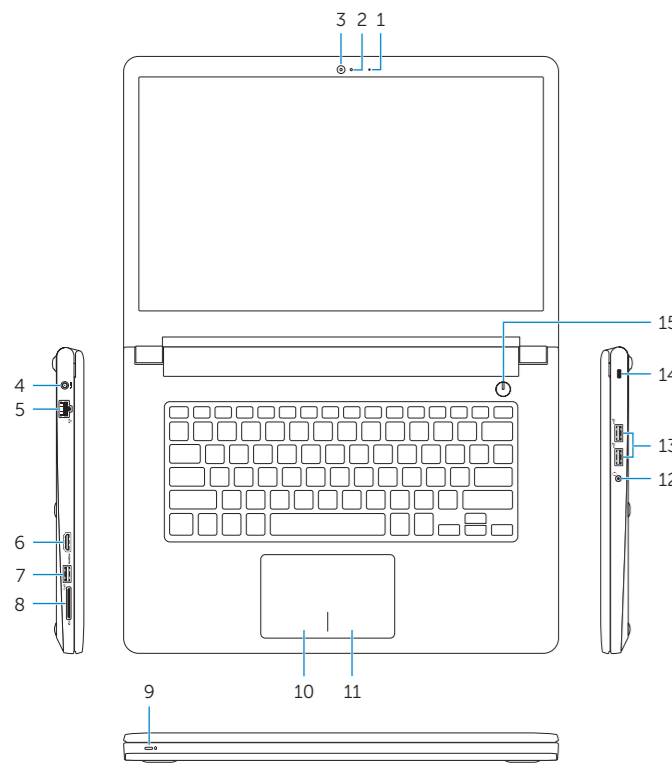
**Help and Tips**  
 Βοήθεια και συμβουλές | Súlyós és tippek  
 Ajuda e sugestões | עזרה ועצות



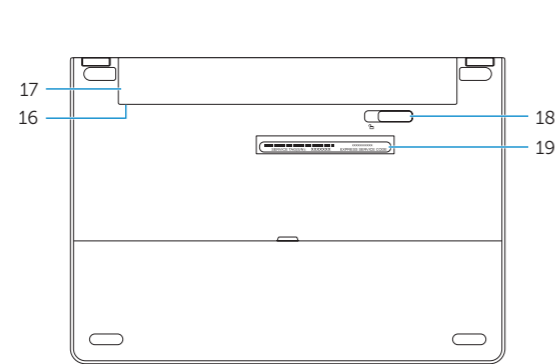
<b>Product support and manuals</b> Υποστήριξη και εγχειρίδια προϊόντων Terméktámogatás és kézikönyvek Suporte de produtos e manuais תמיכה ומדריכים למוצר	<a href="http://dell.com/support">dell.com/support</a> <a href="http://dell.com/support/manuals">dell.com/support/manuals</a> <a href="http://dell.com/windows8">dell.com/windows8</a>
<b>Contact Dell</b> Επικοινωνία με την Dell   Kérjen segítséget a Dell szakembereitől Contactar a Dell   דלה אל דלה	<a href="http://dell.com/contactdell">dell.com/contactdell</a>
<b>Regulatory and safety</b> Ρυθμιστικοί φορείς και ασφάλεια   Szabályozások és biztonság Regulamentos e segurança   תקנות ובטיחות	<a href="http://dell.com/regulatory_compliance">dell.com/regulatory_compliance</a>
<b>Regulatory model</b> Μοντέλο κατά τους ρυθμιστικούς φορείς   Szabályozó modell Modelo regulamentar   דגם תקינה	<b>P60G</b>
<b>Regulatory type</b> Τύπος κατά τους ρυθμιστικούς φορείς   Szabályozó típus Típo regulamentar   סוג תקינה	<b>P60G001</b> <b>P60G002</b>
<b>Computer model</b> Μοντέλο υπολογιστή   Számítógép modell Modelo do computador   דגם מחשב	<b>Inspiron 14-3451</b> <b>Inspiron 14-3458</b>

## Features

Δυνατότητες | Jellemzők | Funcionalidades | תכונות



- |   |                                       |
|---|---------------------------------------|
| 1. Microphone   | 10. Left-click area                   |
| 2. Camera-status light  | 11. Right-click area                  |
| 3. Camera   | 12. Headset port                      |
| 4. Power-adaptor port   | 13. USB 2.0 ports (2)                 |
| 5. Network port (Inspiron 3458 only)                            | 14. Security-cable slot               |
| 6. HDMI port  | 15. Power button                      |
| 7. USB 3.0 port   | 16. Regulatory label (in battery bay) |
| 8. Media-card reader  | 17. Battery                           |
| 9. Power and battery-status light/<br>hard-drive activity light | 18. Battery-release latch             |
|   | 19. Service Tag label                 |



- |   |  |
|---|--|
| 1. Μικρόφωνο  | 10. Περιοχή αριστερού κλικ                                     |
| 2. Λυχνία κατάστασης κάμερας  | 11. Περιοχή δεξιού κλικ  |
| 3. Κάμερα   | 12. Θύρα ακουστικών  |
| 4. Θύρα προσαρμογέα ισχύος  | 13. Θύρες USB 2.0 (2)  |
| 5. Θύρα δικτύου (μόνο σε Inspiron 3458)   | 14. Υποδοχή καλωδίου ασφαλείας                                 |
| 6. Θύρα HDMI  | 15. Κουμπί τροφοδοσίας   |
| 7. Θύρα USB 3.0   | 16. Ετικέτα ρυθμιστικών φορέων<br>(στην υποδοχή της μπαταρίας) |
| 8. Μονάδα ανάγνωσης καρτών<br>πολυμέσων   | 17. Μπαταρία   |
| 9. Λυχνία τροφοδοσίας και κατάστασης<br>μπαταρίας/Λυχνία δραστηριότητας<br>σκληρού δίσκου | 18. Μάνταλο αποδέσμευσης μπαταρίας                             |
|   | 19. Ετικέτα εξυπηρέτησης                                       |

- |  |   |
|--|---|
| 1. Mikrofon  | 10. Bal oldali kattintás terület                  |
| 2. Kamera állapot jelzőfény  | 11. Jobb oldali kattintás terület                 |
| 3. Kamera  | 12. Fejhallgató port                              |
| 4. Tápadapter port   | 13. USB 2.0 portok (2 db)                         |
| 5. Hálózati port (Csak Inspiron 3458)  | 14. Biztonsági kábel foglalata                    |
| 6. HDMI port   | 15. Bekapcsológomb                                |
| 7. USB 3.0 port  | 16. Megfelelőségi címke<br>(az akkumulátorházban) |
| 8. Média-kártya-olvasó   | 17. Akkumulátor                                   |
| 9. Áramellátás és akkumulátorállapot<br>jelzőfény/merevelemez-aktivitás<br>jelzőfény | 18. Akkumulátor kioldó gomb                       |
|  | 19. Szervizcédula címkéje                         |

- |  |  |
|--|--|
| 1. Microfone   | 10. Área de clique com o botão esquerdo                    |
| 2. Luz de estado da câmara   | 11. Área de clique com o botão direito                     |
| 3. Câmera  | 12. Porta de auscultadores                                 |
| 4. Porta do adaptador de alimentação   | 13. Portas USB 2.0 (2)                                     |
| 5. Porta de rede (apenas Inspiron 3458)  | 14. Ranhura do cabo de segurança                           |
| 6. Porta HDMI  | 15. Botão de alimentação                                   |
| 7. Porta USB 3.0   | 16. Etiqueta regulamentar<br>(no compartimento da bateria) |
| 8. Leitor de cartões de memória  | 17. Bateria  |
| 9. Alimentação e luz do estado da<br>bateria/luz de atividade do<br>disco rígido | 18. Trinco de desbloqueio da bateria                       |
|  | 19. Etiqueta de serviço                                    |

- |   |                              |
|---|------------------------------|
| 1. Μικρόφωνο                                      | 10. Αזור לחיצה שמאלית        |
| 2. נורית מצב מצלמה                                | 11. אזור לחיצה ימנית         |
| 3. מצלמה  | 12. יציאת אודנייה            |
| 4. יציאת מתאם חשמל                                | 13. יציאות USB 2.0 (2)       |
| 5. יציאת רשת (Inspiron 3458 בלבד)                 | 14. חריץ כבל אבטחה           |
| 6. יציאת HDMI                                     | 15. לחצן הפעלה               |
| 7. יציאת USB 3.0                                  | 16. תווית תקינה (בתא הסוללה) |
| 8. קורא כרטיסי מדיה                               | 17. סוללה                    |
| 9. נורית מצב חשמל/סוללה/נורית פעילות<br>כונן קשיח | 18. תפס שחרור סוללה          |
|   | 19. תווית תג שירות           |

## Shortcut keys

Πλήκτρα συντόμευσης | Billentyűkombinációk

Teclas de atalho | מקשי קיצור

- |            |   |
|------------|---|
| <b>F1</b>  | <b>Mute audio</b><br>Σίγαση ήχου   Hang némítása<br>Silenciar o áudio   השתק הצלילים  |
| <b>F2</b>  | <b>Decrease volume</b><br>Μείωση ακουστικής έντασης   Hangerő csökkentése<br>Diminuir o volume   החלש את עוצמת הקול   |
| <b>F3</b>  | <b>Increase volume</b><br>Αύξηση ακουστικής έντασης   Hangerő növelése<br>Aumentar o volume   הגבר את עוצמת הקול  |
| <b>F4</b>  | <b>Play previous track/chapter</b><br>Αναπαραγωγή προηγούμενου κομματιού/κεφαλαίου<br>Az előző zeneszám/fejezet lejátszása<br>Reproduzir a faixa/capítulo anterior<br>הפעל את הרצועה/הפרק הקודמים |
| <b>F5</b>  | <b>Play/Pause</b><br>Αναπαραγωγή/Παύση   Lejátszás/Szünet<br>Reproduzir/pausa   הפעל/השהה   |
| <b>F6</b>  | <b>Play next track/chapter</b><br>Αναπαραγωγή επόμενου κομματιού/κεφαλαίου<br>Az következő zeneszám/fejezet lejátszása<br>Reproduzir a faixa/capítulo seguinte<br>הפעל את הרצועה/הפרק הבאים       |
| <b>F8</b>  | <b>Switch to external display</b><br>Μετάβαση σε εξωτερική οθόνη   Váltás külső kijelzőre<br>Mudar para o ecrã externo   עבור אל צג חיצוני  |
| <b>F9</b>  | <b>Open Search charm</b><br>Άνοιγμα συμβόλου Αναζήτηση   Keresés szimbólum megnyitása<br>Abrir o atalho Procurar   פתח את צ'ארם החיפוש  |
| <b>F11</b> | <b>Decrease brightness</b><br>Μείωση φωτεινότητας   Fényerő csökkentése<br>Diminuir o brilho   הפחת את רמת הבהירות  |
| <b>F12</b> | <b>Increase brightness</b><br>Αύξηση φωτεινότητας   Fényerő növelése<br>Aumentar o brilho   הגבר את רמת הבהירות   |

- |                           |  |
|---------------------------|--|
| <b>Fn</b> + <b>Esc</b>    | <b>Toggle Fn-key lock</b><br>Εναλλαγή κλειδώματος πλήκτρου Fn<br>Fn-gomb zár ki-/bekapcsolása<br>Ligar/desligar bloqueio da tecla Fn<br>Fn מצב נעילת תצוגה   |
| <b>Fn</b> + <b>PrtScr</b> | <b>Turn off/on wireless</b><br>Ενεργοποίηση/Απενεργοποίηση ασύρματης επικοινωνίας<br>Vezeték nélküli funkció ki- vagy bekapcsolása<br>Ligar/desligar a transmissão sem fios<br>תפנית/הפעלה/השבת פועל/א-תפנית   |
| <b>Fn</b> + <b>Insert</b> | <b>Sleep</b><br>Αναστολή λειτουργίας<br>Alvás<br>Suspensão<br>שינה   |
| <b>Fn</b> + <b>H</b>      | <b>Toggle between power and battery-status light/<br/>hard-drive activity light</b><br>Εναλλαγή μεταξύ λυχνίας τροφοδοσίας και λυχνίας κατάστασης<br>μπαταρίας/λυχνίας δραστηριότητας σκληρού δίσκου<br>Váltás a tápegység- és akkumulátoröltöttség-jelző/<br>merevelemez-aktivitásjelző között<br>Alterna entre a luz de energia e estado da bateria/luz de<br>atividade do disco rígido<br>מבדיל בין נורית מצב חשמל/סוללה/נורית פעילות כונן קשיח |
- NOTE:** For more information, see [Specifications at dell.com/support](https://www.dell.com/support).
- ΣΗΜΕΙΩΣΗ:** Για περισσότερες πληροφορίες, ανατρέξτε στην ενότητα *Προδιαγραφές* στην ιστοσελίδα [dell.com/support](https://www.dell.com/support).
- MEGJEGYZÉS:** További információkért lásd a *Specifikációkat* a [dell.com/support](https://www.dell.com/support) oldalon.
- NOTA:** Para mais informações, consulte *Especificações* em [dell.com/support](https://www.dell.com/support).
- הערה:** לקבלת מידע נוסף, ראה *מפרט* באתר [dell.com/support](https://www.dell.com/support).